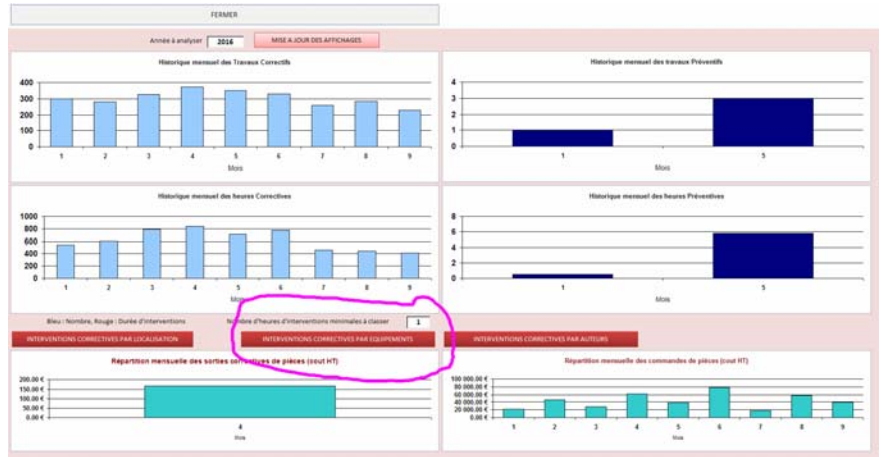


Un nouveau Graphique est ajouté sur ce formulaire

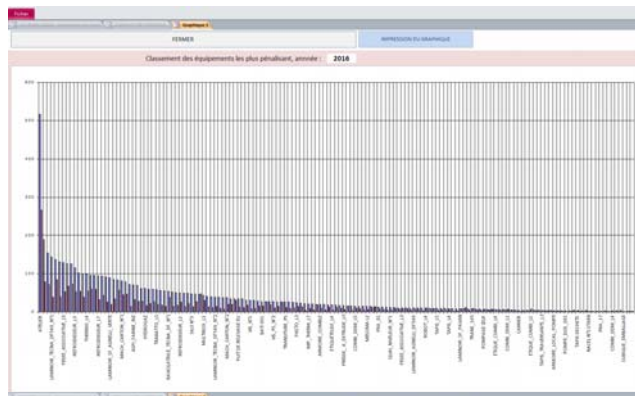
Classement des équipements les plus pénalisants  
Deux grandeurs :

- La durée d'intervention
- Le nombre d'interventions sur l'année

Un filtre permet de limiter l'affichage aux équipements les plus défectueux : Nombre d'heures minimal à prendre en compte



Ici 1 heure, le Graphique n'est pas lisible

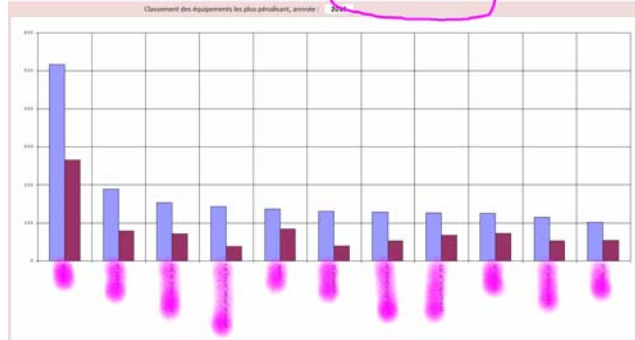


Ici 50 heures



Ici 100 heures.

Un bouton permet d'imprimer ce graphique



Etat correspondant

